

# WIE KOMME ICH INS INTERNET

## HOW TO GET ACCESS TO THE INTERNET

EIN ROUTER IST IM APPARTMENT  
BEREITS INSTALLIERT  
ROUTER ALREADY INSTALLED IN  
THE APARTMENT



### Unser Kundencenter

Service Center Blauer Bock  
Am Blauen Bock 1  
39104 Magdeburg


+49 (0) 391 - 587 4444  
service@mdcc.de

Öffnungszeiten/opening hours  
Mo-Fr 9-18 Uhr  
Sa 9-15 Uhr

KONTAKT ZUM ANBIETER  
AUFNEHMEN  
FIND CONTACT TO THE  
PROVIDER

VERTRAG MIT ANBIETER  
ABSCHLIESSEN  
CONCLUDE A CONTRACT WITH  
PROVIDER

Internet schon ab  
16,90EUR/Monat



FREISCHALTUNG DES  
INTERNETZUGANGS  
ENJOY ACCESS TO THE  
INTERNET



# KURZANLEITUNG ZUR INBETRIEBNAHME DES ROUTERS BRIEF INSTRUCTIONS FOR COMMISSIONING THE ROUTER

## ROUTER AM STROMNETZ ANSCHLIESSEN

ROUTER MUST BE CONNECTED  
TO THE POWER SUPPLY

## ROUTER AUF WERKS- EINSTELLUNG ZURÜCKSETZEN

Drücken und halten Sie die Reset-Taste des  
Routers für 30 Sekunden.

## RESET ROUTER TO FACTORY SETTINGS

Press and hold the reset button on the  
router for 30 seconds.


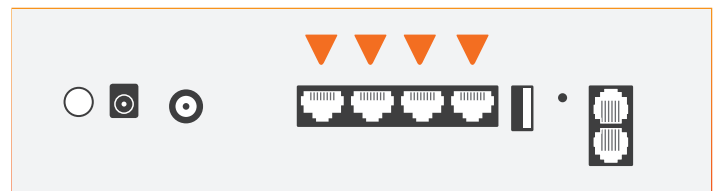
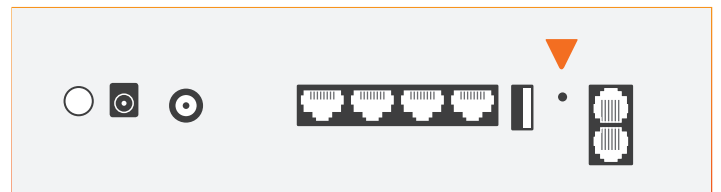
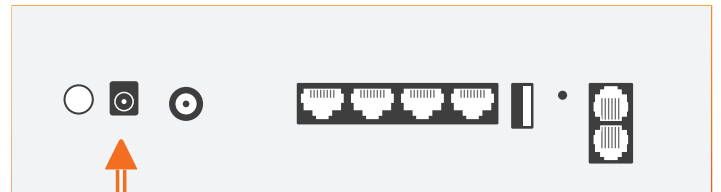
## VERBINDUNG ÜBER EINEN LAN-ANSCHLUSS ODER WIRELESS LAN

Der Router ist mit der Standard-IP-  
Adresse 192.168.0.1 und der Subnetzmaske  
255.255.255.0 konfiguriert.

## CONNECTION VIA LAN OR WIFI

The router is configured with the standard  
IP address 192.168.0.1 and the subnet mask  
255.255.255.0.

## EINRICHTUNG DES ROUTERS SETUP ROUTER



Beispielabbildung  
example illustration

Weiterführende Informationen finden Sie in unserem Downloadcenter:  
Further information can be found in our download center (only German):

[www.mdcc.de/service-hilfe/downloadcenter](http://www.mdcc.de/service-hilfe/downloadcenter)