





Höhenknoten sind relativ und ohne Vermessungsangabe.
 Fenster- und Türmaße siehe Fenster-Türmaße.
 Alle Maße sind, wenn nicht anders angegeben, Rohbaumaße. Invertier-
 höhenknoten sind auf OK FB das Kennzeichen, in den die Tr. aufschlichtig.
 Die Planen sind mit der Unterschrift des Architekten zur Bauführung
 freigegeben.



 Höhen-OK FB
 kote
 Höhenkote Fertig  Höhenkote Rohbau
 SÄMTLICHE MASSE SIND VOR AUSFÜHRUNGSBEGINN
 AM BAU VERANTWORTUNGSVOLL ZU PRÜFEN!
 VOR AUSFÜHRUNG PRÜFUNG DER ROHBAUTOLERANZEN!
 0,00 = 33,25m ü. NNH

PROJEKT
 NR. BEZEICHNUNG
410 Wohnen an der Nuthe

PLANINHALT
Grundrisstypen Haus F
 Grundriss Typ 22

DATUM	ANDERUNGEN
01	
02	
03	

DATUM	09.04.2019	GEZEICHNET	SJ / S&S
M:	1:50	BLATTGR.	297 x 420 mm
PLAN.NR.	410.22		

BAUHERR **Wohnen an der Nuthe**
Vermögensverwaltungs-GmbH & Co. KG
 An der Steinkuhle 2c
 39128 Mägdeburg
 0391 721 4102, #Auftraggeber E-Mail

PLANUNG **FUCHSHUBER** ARCHITEKTEN GmbH
 KATHARINENSTRASSE 11 · 04109 LEIPZIG
 T 0341 98 244 0, F 0341 98 244 24
 www.fuchshuberarchitekten.de

Diese Zeichnung und deren Inhalt ist unser Eigentum. Sie darf
 ohne unsere Zustimmung nicht vervielfältigt werden. Alle Rechte
 vorbehalten bei uns. (§15 UrheberrechtsG).

